

Wir haben im Laufe der Jahre gelernt,
immer genauer zu arbeiten und
können deshalb heute immer
einfacher arbeiten.

ZTM Bernhard Geiger




**Auf den folgenden Seiten möchten wir Ihnen
die Dortmund Doppelkrone (Dupliertechnik) nahe bringen.**




Besuchen Sie unsere Web-Site unter
www.zahntechnik-kozmacs.com
www.dortmunderdoppelkrone.de

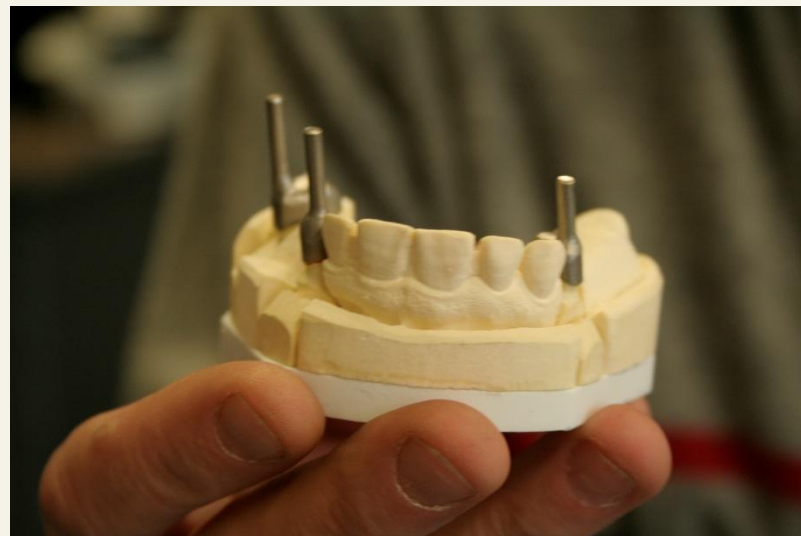

Ermittlung der Einschubrichtung Fräsen der Primärteile



Anstiften der Primärteile



Vorbereitung zum Schleifen



Schleifen der Primärteile



Der Konusschleifer



Bild zeigt das alte SAT
Konusschleifgerät.



Bild zeigt das neue SAT Gerät.
„Version Dortmunder Doppelkrone“



Modellation der Sekundärteile Vorbereiten der Duplierung



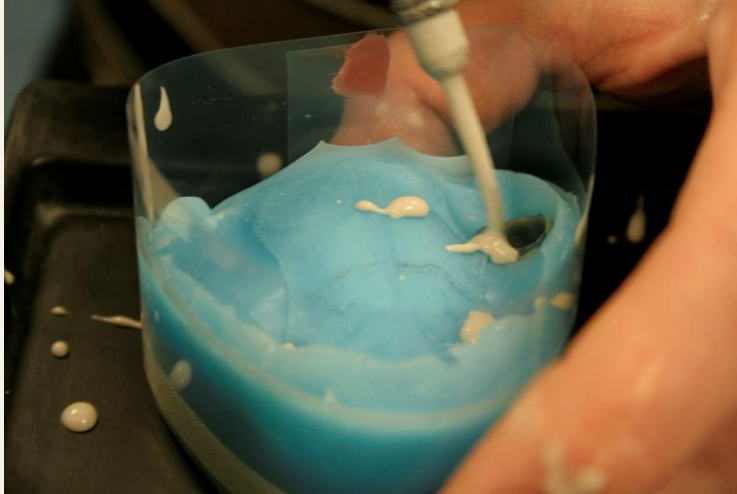
Die Duplierung



Reponieren der Sekundärteile Vorbereitung zum Einbettmassenmodell



Die Herstellung des Einbettmassenmodells



Modellation des Gerüsts Vorbereitung zur Überbettung



Ausarbeiten des Gerüsts



Die fertige Versorgung

